

# 冷蔵庫の使用実態調査票

1. ご自宅に冷蔵庫は何台ありますか。

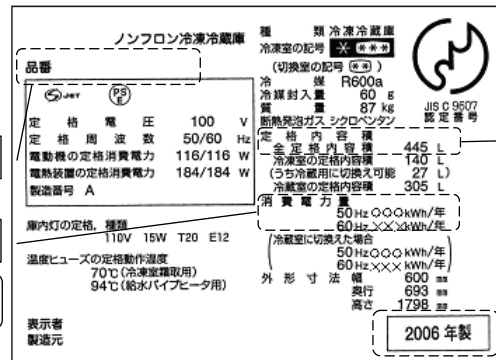
(数値を記入)

\_\_\_\_\_ 台



2. それぞれの冷蔵庫の情報についてご記入ください。 ※1台しか持っていない場合は、2台目以降は空欄で結構です。4台以上持っている方は、主に使用している3台目までをご記入ください。

※製造年、年間消費電力量や大きさは、冷蔵庫の扉の内側に貼られた品質ラベルに記載されています。(右記例)ご自宅で記入される際は、ぜひ確認してご記入ください。



②型番 (品番)

④年間消費電力

③大きさ

〔お住まいの地域の周波数 (Hz: ヘルツ) の消費電力量をご記入ください。〕

2006年製

①製造年数

	メインで使っているもの	2台目	3台目
① 製造年数 (わからない場合はおよその年を記入)	西暦 _____ 年	西暦 _____ 年	西暦 _____ 年
② 型番 (品番) (英数字で書かれています)			
③ 大きさ	※ 正確にわかる場合 _____ リットル	_____ リットル	_____ リットル
	※ 正確にわからない場合	1 大型 (背丈くらい) 2 中型 (胸くらい) 3 小型 (腰くらい)	1 大型 (背丈くらい) 2 中型 (胸くらい) 3 小型 (腰くらい)
		1 大型 (背丈くらい) 2 中型 (胸くらい) 3 小型 (腰くらい)	1 大型 (背丈くらい) 2 中型 (胸くらい) 3 小型 (腰くらい)
④ 年間消費電力量	_____ KWh/年	_____ KWh/年	_____ KWh/年
⑤ 中身の詰め具合 (普段の状況をお答えください)	1 1~2割 2 3~5割 3 6~8割 4 ほぼ満杯	1 1~2割 2 3~5割 3 6~8割 4 ほぼ満杯	1 1~2割 2 3~5割 3 6~8割 4 ほぼ満杯
⑥ 設定温度 (記入日時点)	1 弱 2 中 3 強 4 ECOモード等 5 わからない	1 弱 2 中 3 強 4 ECOモード等 5 わからない	1 弱 2 中 3 強 4 ECOモード等 5 わからない
⑥-1 季節によって設定温度を変えていますか	1 変えている 2 変えていない	1 変えている 2 変えていない	1 変えている 2 変えていない
⑦ 買い替えの検討	1 すぐにでも 2 今年度中を予定 3 壊れたら 4 買い替えたばかりなので、予定なし	1 すぐにでも 2 今年度中を予定 3 壊れたら 4 買い替えたばかりなので、予定なし	1 すぐにでも 2 今年度中を予定 3 壊れたら 4 買い替えたばかりなので、予定なし
⑧ 使用目的		1 二、三世帯用 2 共用 3 仕事で使用 4 その他 ( _____ )	1 二、三世帯用 2 共用 3 仕事で使用 4 その他 ( _____ )
⑨ 使用停止の可能性について、お答えください		1 日常生活に必要で、使用停止は難しい 2 少々困るが、止められる可能性あり 3 使用をやめても困らない	1 日常生活に必要で、使用停止は難しい 2 少々困るが、止められる可能性あり 3 使用をやめても困らない

3. 冷蔵庫を購入する際に重視する点について、上位3つをお答えください。

第1位 \_\_\_\_\_

第2位 \_\_\_\_\_

第3位 \_\_\_\_\_

- 1 冷蔵庫のサイズ（高さ・幅・奥行など、設置場所に入るか）
- 2 メーカー
- 3 価格
- 4 省エネであること
- 5 ノンフロンタイプであること
- 6 特になし
- 7 その他（ ）

4. 冷蔵庫の省エネとして常に取り組んでいることは何ですか。（複数回答可）

- 1 開けている時間を短くする
- 2 壁から適切な距離にする
- 3 熱いものは冷ましてから入れる
- 4 ものを詰め込みすぎない
- 5 無駄な開閉をしない
- 6 設定温度は適切にしている
- 7 冷蔵庫カーテンの使用
- 8 購入時に省エネの性能考慮
- 9 特になし
- 10 その他（ ）

5. 世帯構成についてお答えください。（数値を記入）

合計		10歳未満	10代	20代	30代	40代	50代	60代	70代以上
_____人	男性	_____人	_____人	_____人	_____人	_____人	_____人	_____人	_____人
	女性	_____人	_____人	_____人	_____人	_____人	_____人	_____人	_____人

5-1. 何世代で同居していますか。

- 1 単世帯    2 二世帯    3 三世帯



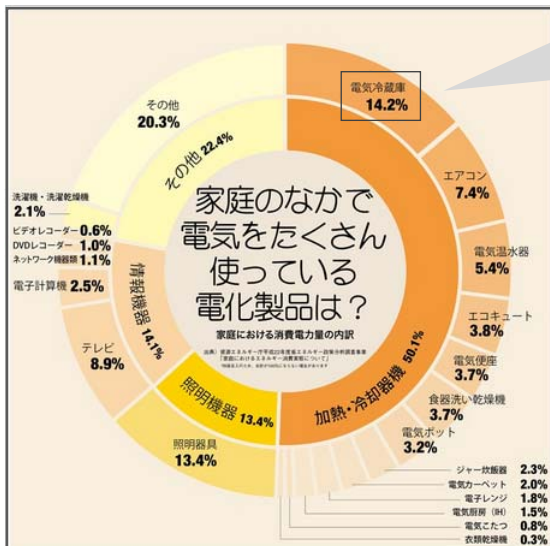
6. 現在お住まいの市町村をご記入ください。

\_\_\_\_\_ 都・道・府・県    \_\_\_\_\_ 市・町・村

～ 自由回答 ～

省エネ等で行っていることや疑問に思っていること、調査の感想など、ご自由にご記入ください。

ありがとうございました！



家庭のなかで電気をたくさん電化製品は **冷蔵庫** です！

省エネのコツ

- 熱いものは冷ましてから入れましょう！  
冷やすのに余分なエネルギーが消費されてしまいます。
- 冷蔵庫の中身の整理をしましょう！  
常温で保存できるもの、未開封の缶詰や調味料は冷蔵庫に入れないようにしましょう。
- 温度を調整しましょう！  
温度設定を「強」から「中」や「弱」にすると省エネになります。

資料：資源エネルギー庁平成22年度省エネルギー政策分析調査事業  
「家庭におけるエネルギー消費実態について」「省エネ性能カタログ」

# 一般住宅の設備導入実態調査票

## ～ 世帯状況やお住まいの住宅についてお聞きします ～

### 1. 世帯構成についてお答えください。（数値を記入）

合計		10歳未満	10代	20代	30代	40代	50代	60代	70代以上
	男性	人	人	人	人	人	人	人	人
女性	人	人	人	人	人	人	人	人	人

### 1-1. 何世代で同居していますか。

1 単世帯    2 二世帯    3 三世帯



### 2. 現在お住まいの市町村をご記入ください。

\_\_\_\_\_ 都・道・府・県    \_\_\_\_\_ 市・町・村

### 3. エネルギーについてお答えください。（それぞれ該当するものに○）

① ガスの種類	1 都市ガス    2 LPガス    3 使っていない
② 料理用コンロの熱源	1 ガス    2 電気
③ お風呂の熱源	1 ガス    2 電気    3 灯油    4 薪やペレット    5 太陽熱
④ オール電化向けの契約	1 している    2 していない




### 4. お住まいについてお答えください。（それぞれ該当するものに○）

① 家の所有	1 持ち家    2 持ち家でない
② 家の造り	1 一戸建て    2 集合（マンションなど）    3 その他（    ）
③ 延べ床面積	1 0～25㎡未満（約0～7坪）    2 25～50㎡未満（約7坪～15坪） 3 50～75㎡未満（約15坪～22坪）    4 75～100㎡未満（約22坪～30坪） 5 100～150㎡未満（約30坪～45坪）    6 150～200㎡未満（約45坪～60坪） 7 200㎡以上（約60坪以上）    8 わからない
④ 建築年代	1 1970（昭和45）年以前    2 1971～1980（昭和46～55）年 3 1981～1985（昭和56～60）年    4 1986～1990（昭和61～平成2）年 5 1991～1995（平成3～7）年    6 1996～2000（平成8～12）年 7 2001～2005（平成13～17）年    8 2006～2010（平成18～22）年 9 2011（平成23）年以降    10 わからない
⑤ 太陽熱温水器	1 利用している    2 利用していない
⑥ 太陽光発電	1 設置している（    kw）    2 設置していない
⑦ 新築時の断熱設計の配慮	1 とても配慮した    2 一定配慮した    3 少し配慮した    4 配慮しなかった 5 わからない    【※ 主観的な判断でご選択ください】
⑧ 断熱リフォーム箇所	1 窓    2 壁    3 屋根または天井    4 床    5 していない
⑨ 窓の断熱（記入日時点）	1 エコガラス（Low-Eガラス）    2 二重窓    3 通常の複層ガラス 4 単板ガラス    5 わからない

～ あなたの身の回りの生活環境についてお聞きします ～

1. ご利用の自動車のタイプはどれですか。保有台数もご記入ください。(複数回答可)

合計 _____台	1 ガソリン車〔 _____台〕	2 ディーゼル車〔 _____台〕	
	3 ハイブリッド車〔 _____台〕	4 プラグインハイブリッド車〔 _____台〕	
	5 電気自動車〔 _____台〕	6 燃料電池車〔 _____台〕	

2. 給湯器の熱源タイプを選択してください。ガスの場合は、種類もお答えください。

1 ガス〔 a プロパンガス    b 都市ガス 〕	2 灯油	3 電気	4 その他 ( _____ )
----------------------------	------	------	-----------------

- ↓
- 1 従来型のガス給湯器
  - 2 省エネ型給湯器 (エコジョーズ)
  - 3 家庭用燃料電池 (エネファーム)
  - 4 ガスエンジン発電・給湯器 (エコウィル)

- ↓
- 1 電気温水器
  - 2 家庭用自然冷媒 (CO2) ヒートポンプ給湯機 (エコキュート)
- ↓
- 1 石油給湯器 (ボイラー)
  - 2 省エネ型給湯器 (エコフィール)
  - 3 家庭用燃料電池 (エネファーム)

2-1. 上記の給湯器は、太陽熱利用給湯システムと併用ですか。

1 はい	2 いいえ
------	-------

3. 冬期に日常的に使用している暖房機器について、ご利用のタイプをご選択ください。(複数回答可)

1 エアコン	2 エアコン以外の電気暖房 (電気ストーブ、電熱床暖房、夜間蓄熱式暖房、セラミックファンヒーター等)
3 ガス暖房 (床暖房、ストーブ、FF 式等)	4 灯油暖房 (ストーブ、FF 式等)
5 薪・木質ペレットストーブ	6 こたつやホットカーペット
7 何も使用していない	8 その他 ( _____ )

3-1. セントラルヒーティングを使用していますか。

1 はい	2 いいえ
------	-------

4. 使用している照明器具のタイプについてお答えください。個数もご記入ください。(複数回答可)

① 電球タイプ	1 白熱電球〔 _____個〕	2 蛍光管タイプ電球〔 _____個〕
	3 LED 電球〔 _____個〕	
② 照明器具*	1 蛍光管タイプ照明〔 _____個〕	2 LED 照明〔 _____個〕

※電球使用の照明器具は除く (例：シャンデリア等の電球使用器具)

～ 自由回答 ～

省エネ等で取り組んでいることや疑問に思っていること、調査の感想など、ご自由にご記入ください。

ありがとうございました!

区分  推進員  市民団体  一般市民  企業等  自治会等 No. \_\_\_\_\_

# エネルギー消費量実態把握調査票

1. 世帯構成についてお答えください。(数値を記入)

	10歳未満	10代	20代	30代	40代	50代	60代	70代以上
男性	人	人	人	人	人	人	人	人
女性	人	人	人	人	人	人	人	人

2. 現在お住まいの市町村をご記入ください。

\_\_\_\_\_ 都・道・府・県 \_\_\_\_\_ 市・町・村



わかる範囲でかまいません。  
ご協力をお願いします！

3. お住まいについてお答えください。(それぞれ該当するものに○)

① 家の造り	1 一戸建て	2 集合 (マンションなど)	3 その他 ( )
② 建築年代	1 1970 (昭和45) 年以前	2 1971~1980 (昭和46~55) 年	3 1981~1985 (昭和56~60) 年
	4 1986~1990 (昭和61~平成2) 年	5 1991~1995 (平成3~7) 年	6 1996~2000 (平成8~12) 年
	7 2001~2005 (平成13~17) 年	8 2006~2010 (平成18~22) 年	9 2011 (平成23) 年以降
	10 わからない		

4. エネルギーの消費量について、数値を記入してください。(調査票を受けとられた時点からご記入ください)  
 遡ってデータのご記入が可能でしたらお願いします。1月~3月は、2015年、2016年どちらかの該当する年に○をつけてください。  
 ※伝票等の正確な数値でない場合は、カッコをつけていただき、「0」の場合には、「0」と記入してください。

	2015年		または		2016年		2015年														
	1月	2月	3月	4月	5月	6月	7月	8月	9月	10月	11月	12月									
① 電気 (kWh) ※総量 そのうち深夜電力契約分 (kWh)																					
② 太陽光発電 (kWh)																					
③ 都市ガス (m³)																					
④ LPガス (m³)																					
⑤ 灯油 (ℓ)																					
⑥ ガソリン (ℓ)																					
⑦ 軽油 (ℓ)																					

▶ ※年間で把握されている場合、年間のエネルギー消費量をお答えください。 ⑤ 灯油 \_\_\_\_\_ ℓ ⑥ ガソリン \_\_\_\_\_ ℓ ⑦ 軽油 \_\_\_\_\_ ℓ