

エコ DO ! 報告書

みどり市内小学校「エコ DO !」の取り組み

参加人数 342 人

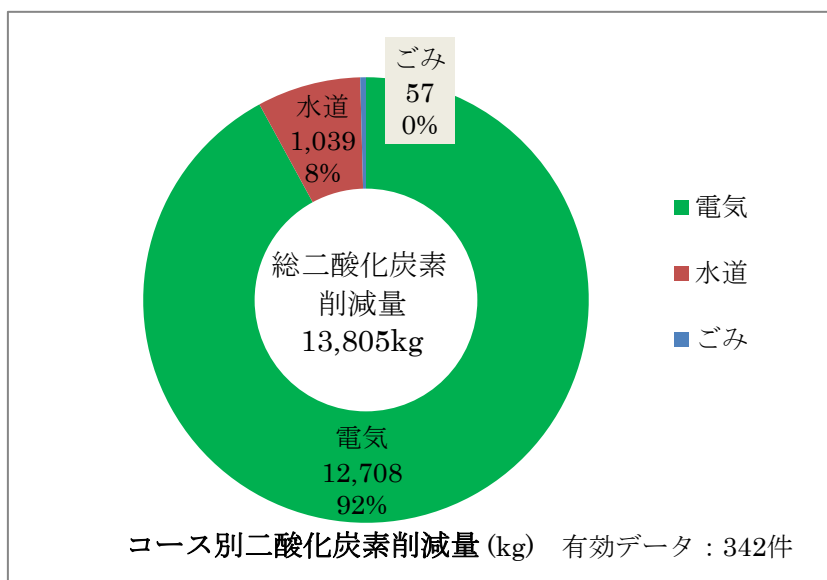
取り組み項目

コース	有効データ数
電気	170
水道	101
ごみ	102
計	373

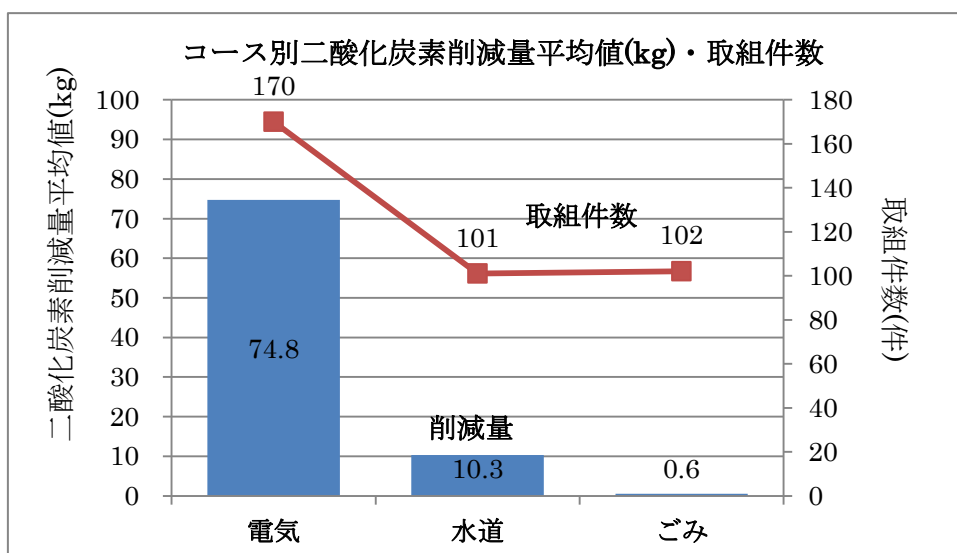
取り組み前の1週間使用量(A)			取り組み後の1週間使用量(B)	
電気	117,073	kwh	94,004	kwh
水道	8,226	m ³	5,342	m ³
ごみ	1,343	kg	1,174	kg

取り組んだことで減らした量(A-B)			排出係数	二酸化炭素削減量	
電気	23,068	kwh	0.55	12,688	kg
水道	2,884	m ³	0.36	1,038	kg
ごみ	168	kg	0.34	57	kg
			合計	13,783	kg

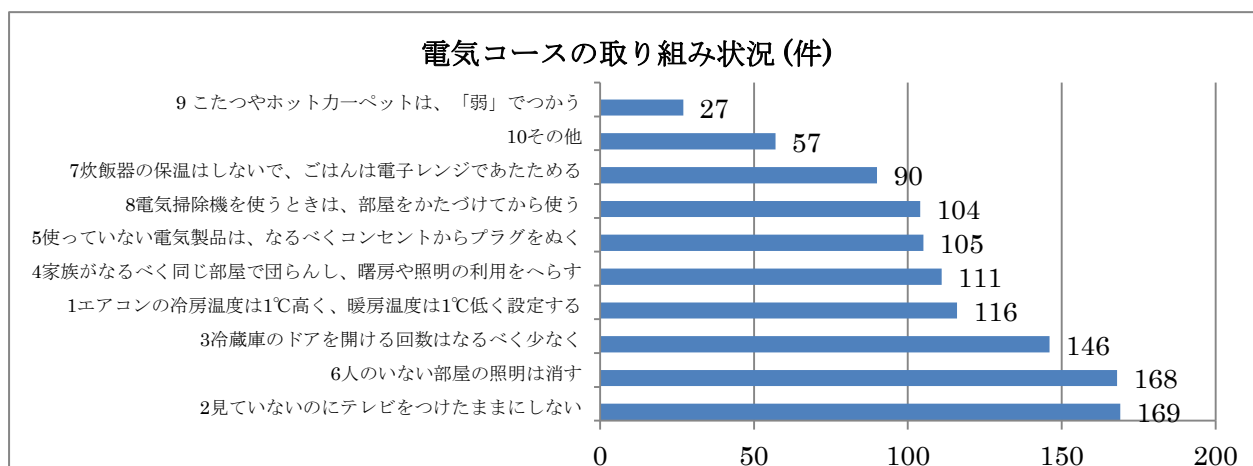
- ① 『エコ DO!』のアンケート総数：342 件
- ② コース別 二酸化炭素削減量：全体では 13.8 トンの削減ができ、電気による削減が全体の 92%を占めていました。



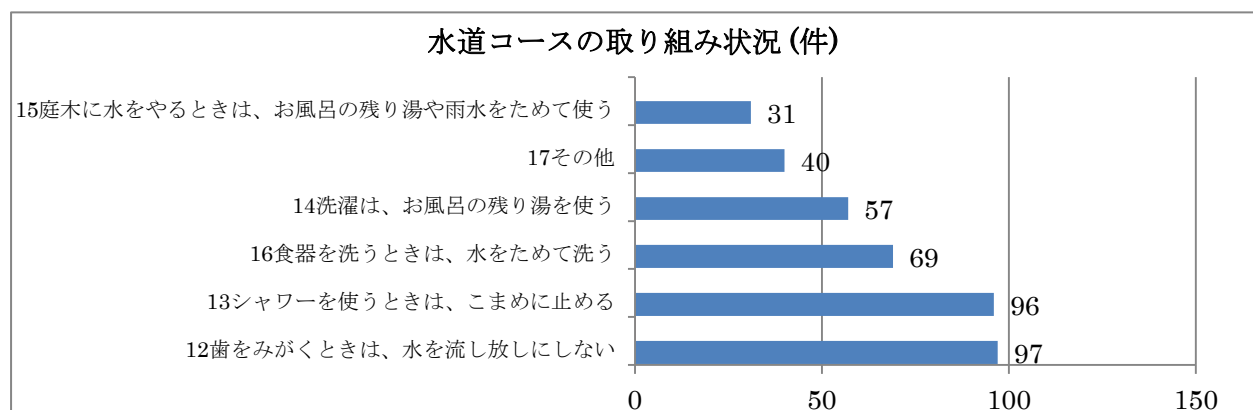
- ① コース別の取組件数と二酸化炭素削減量：電気コースに 170 件と最も多く取り組まれています。ごみコースも 102 件取り組まれています。ごみによる削減は難しかった、と考えられます。



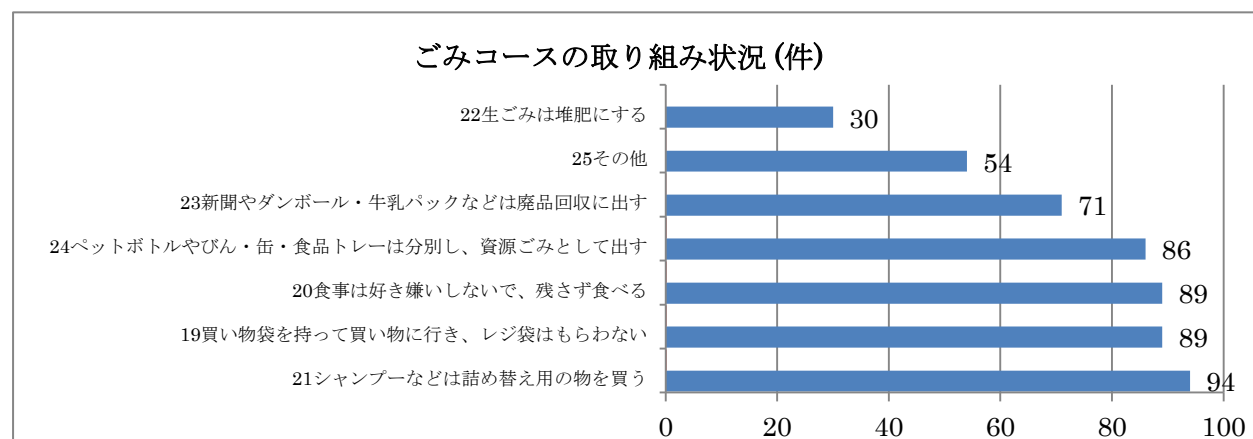
- ② 電気コースの取り組み項目：テレビを点けたままにしない、人のいない部屋の照明を消す、など気を付けて出来る項目が多く取り上げられました。



- ③ 水道コースの取り組み項目：歯みがきの時に水を出しっぱなしにしない、シャワーはこまめに止める、などが多く取り組まれました。



- ④ ごみコースの取り組み項目：使い捨てではなく、詰め替えが出来る物を買う、マイバックの活用でレジ袋を削減する、などが多く取り組まれました。



- ⑤ 感想の傾向：感想は自由に書かれておりますので、その内容を類別してまとめました。複数の項目に関連する感想もありました。今回の『エコDO!』活動はエコに対する学習ができ、エコ活動の動機付けが出来た、と思われます。

