

冷蔵庫の使用実態アンケート調査

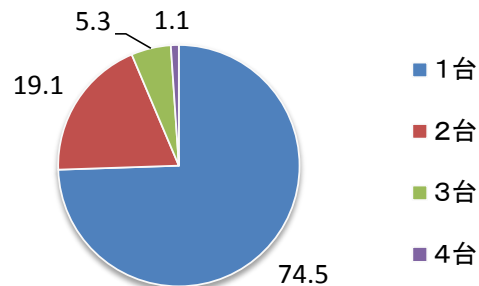
群馬県内の地球温暖化防止活動推進員及び一般住民を対象にアンケート調査を実施。実施期間は2015年4月～2016年1月。回答者数は、94名。

※アンケートの項目及び内容については、全国地球温暖化防止活動推進センターが作成。

1. 冷蔵庫 所有台数について

1台	2台	3台	4台
74.5	19.1	5.3	1.1

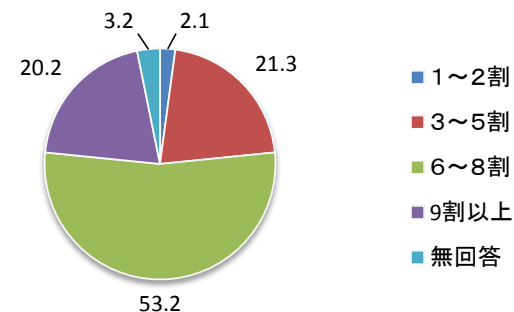
(%)



2. 冷蔵庫の中身の詰め具合について

1～2割	3～5割	6～8割	9割以上	無回答
2.1	21.3	53.2	20.2	3.2

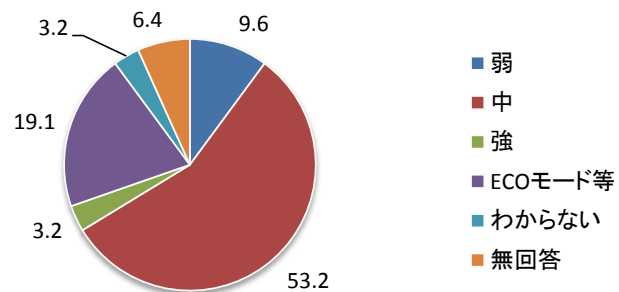
(%)



3. 冷蔵庫の温度設定について

弱	中	強	ECOモード等	わからない	無回答
9.6	53.2	3.2	19.1	3.2	6.4

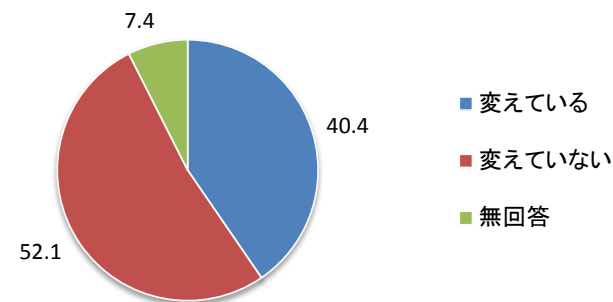
(%)



4. 季節によって設定温度を変えているか

変えている	変えていない	無回答
40.4	52.1	7.4

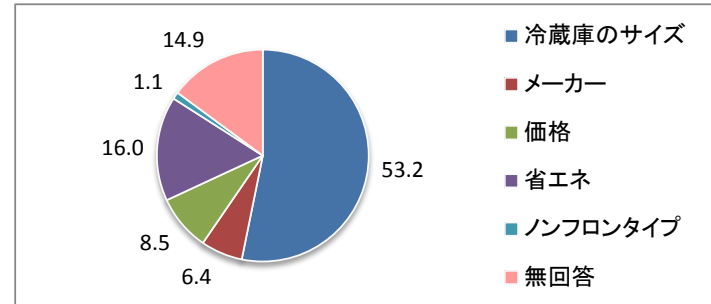
(%)



5. 冷蔵庫を購入する際に重視するポイントについて

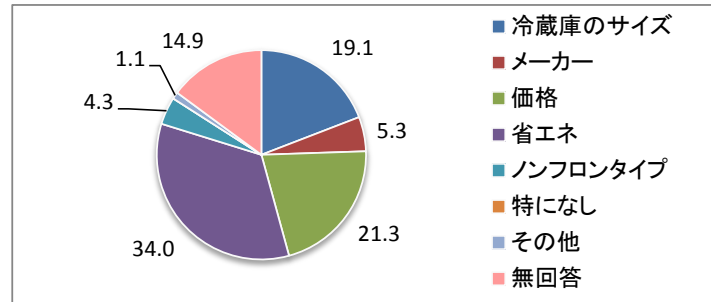
第1位 (%)

冷蔵庫のサイズ	53.2
メーカー	6.4
価格	8.5
省エネ	16.0
ノンフロンタイプ	1.1
特になし	0.0
その他	0.0
無回答	14.9



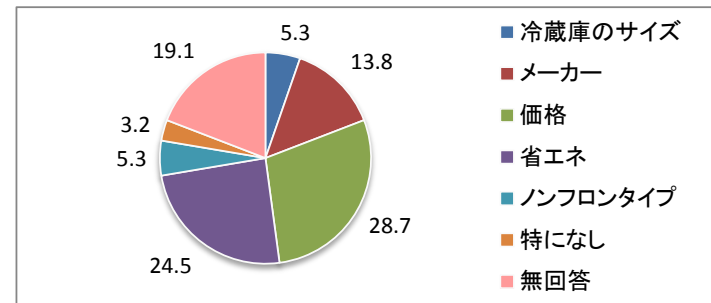
第2位 (%)

冷蔵庫のサイズ	19.1
メーカー	5.3
価格	21.3
省エネ	34.0
ノンフロンタイプ	4.3
特になし	0.0
その他	1.1
無回答	14.9



第3位 (%)

冷蔵庫のサイズ	5.3
メーカー	13.8
価格	28.7
省エネ	24.5
ノンフロンタイプ	5.3
特になし	3.2
その他	0.0
無回答	19.1



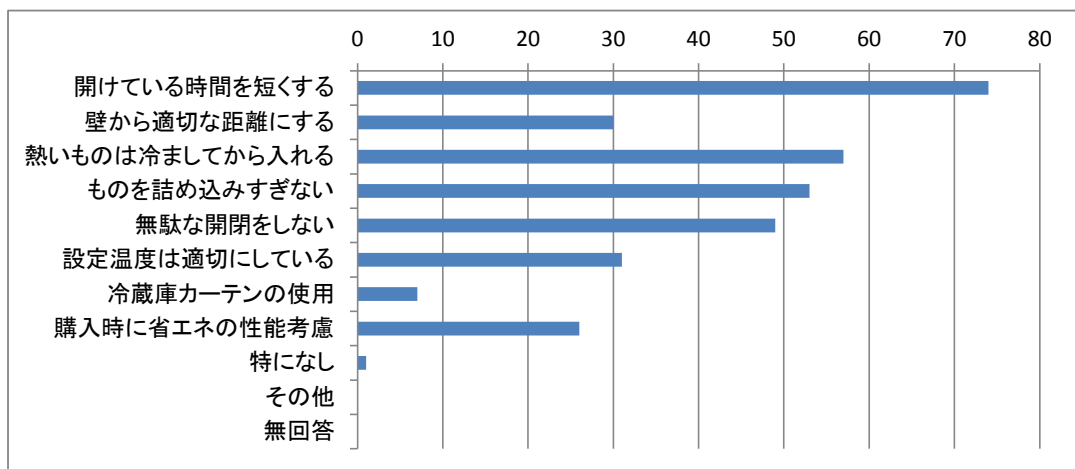
※注意

この項目は、冷蔵庫を購入する際に重視するポイントについて、第1位、第2位、第3位の順番に、下記の項目から選択し、回答していただいた。

- 1.冷蔵庫のサイズ
- 2.メーカー
- 3.価格
- 4.省エネであること
- 5.ノンフロンタイプであること
- 6.特になし
- 7.その他

6. 冷蔵庫の省エネとして常に取り組んでいることについて(複数回答)

(人)	
開けている時間を短くする	74
壁から適切な距離にする	30
熱いものは冷ましてから入れる	57
ものを詰め込みすぎない	53
無駄な開閉をしない	49
設定温度は適切にしている	31
冷蔵庫カーテンの使用	7
購入時に省エネの性能考慮	26
特になし	1
その他	0
無回答	0



7. 使用中の冷蔵庫 製造年数(わかる方のみ回答)

(人)	
1981年～1985年	1
1986年～1990年	0
1991年～1995年	2
1996年～2000年	4
2001年～2005年	14
2006年～2010年	16
2010年～	23

(回答者数 60名)

